







RFID-Kartentypen-Übersicht

	The Mobility House „Blanko“-RFID-Karten	ChargePilot RFID-Karten	charge&bill Karten (@work/@immo/@home)
Bestellung	 Im Webshop von The Mobility House	 Über Ansprechpartner:in von The Mobility House	 Über Ansprechpartner:in von The Mobility House
Anlage & Aktivierung	 Eigenständige Anlage im ChargePilot Web-Portal	 Keine Aktivierung notwendig: Karten sind vorkonfiguriert und können sofort genutzt werden	 Aktivierung im charge&bill Portal Firmenfahrzeug @work: durch Flottenmanagement Privatfahrzeug @work: durch Mitarbeiter:in @home: durch The Mobility House Support @immo: durch die Bewohner:innen
Nutzung	ChargePilot-Nutzung nur durch eigenständige Anlage Keine Nutzung mit charge&bill	Keine Nutzung mit charge&bill	

Finden Sie mit Hilfe der folgenden Anwendungsfälle die Karte, die Sie brauchen:

1. Sie haben bereits Ladepunkte mit **ChargePilot in Betrieb**, möchten neue RFID-Karten bestellen & **selbst anlegen**:



2. Sie haben bereits Ladepunkte mit **ChargePilot in Betrieb**, möchten neue RFID-Karten bestellen & **sofort nutzen**:



3. Sie beauftragen The Mobility House mit der **Neuinstallation** von Ladepunkten mit **ChargePilot** sowie **charge&bill**:



4. Sie haben bereits Ladepunkte mit **ChargePilot in Betrieb** und **erweitern** durch **charge&bill** Abrechnungsservice :



Hinweis: Eine Weiternutzung Ihrer ChargePilot Ladekarten ist nicht möglich.